Instituto Tecnológico de Cancún

PROCEDIMIENTO PARA EL PROCESO DE SELECCIÓN DE ASPIRANTES A INGRESAR EN EL PERÍODO AGOSTO - DICIEMBRE 2017

Durante el período comprendido **del 23 de Enero al 25 de Abril del 2017**, se realizará el proceso de Solicitud de Ficha para el Examen de Admisión, al Instituto Tecnológico de Cancún, la aplicación estará a cargo del CENEVAL y su registro será vía Internet.

OFERTA EDUCATIVA:

CARRERAS
ING. EN SISTEMAS COMPUTACIONALES
ING. ELECTROMECÁNICA
ING. EN ADMINISTRACIÓN
ING. MECATRÓNICA
ING. EN GESTIÓN EMPRESARIAL
ING. CIVIL
CONTADURÍA PÚBLICA
LICENCIATURA EN ADMINISTRACIÓN

NOTA: Los grupos escolares correspondientes a los turnos matutino y vespertino serán asignados de acuerdo a los resultados del examen CENEVAL y a la disponibilidad institucional

"Si ya terminaste o estas en el último periodo de Bachillerato"

- **Sujeto al número de candidatos para abrir grupos (cupo mínimo para abrir el grupo 20)**
- **El aspirante aceptado deberá cumplir con el requisito de haber concluido con sus estudios de bachillerato o tener una constancia de estudios al momento de su inscripción al semestre.**

EXAMEN DE SELECCIÓN

FECHA	TIPO DE EXAMEN	HORA	LUGAR
4 DE Mayo DE 2017	CENEVAL	DE 9:00 A 12:00 HRS	Instituto Tecnológico de Cancún ubicado en la Av. Kabah Km.3

Inicio:

Ingresar al portal www.itcancun.edu.mx y registrar tus datos para obtener **PRE-FICHA**

- Admisiones
- SIE (Nuevo Ingreso)

O en su caso: Para obtener **PRE-FICHA** digita la siguiente dirección de internet http://189.240.193.229/intertec/indexficha.html e ingresa tu CURP (Recuerda que las cuatro primeras letras de la CURP el año, mes y día te servirá como RFC en captura de datos), **(Por primera vez no es necesario clave de acceso, después del primer paso podras ingresar tu contraseña que te servirá para todos los servicios)**

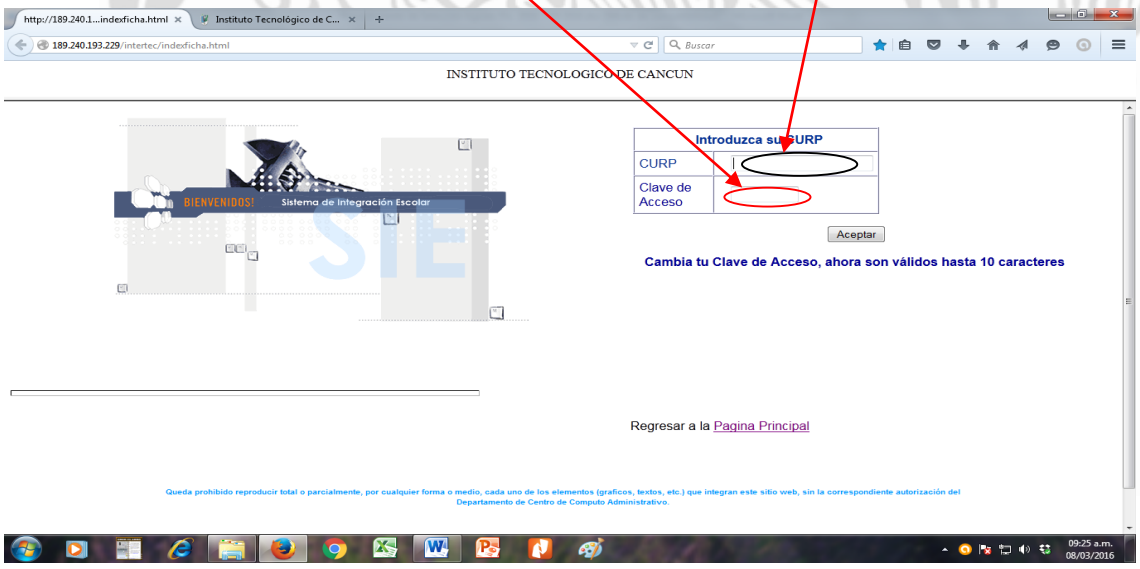

Si no conoces tu CURP: Consultar la liga para CURP:
http://consultar.curp.gob.mx/CurpSP/

Dentro del sistema:

1.- Datos Generales.

a) Capturar Datos Generales. **b)** Dar clic en Modificar Datos y Posteriormente Guardar.

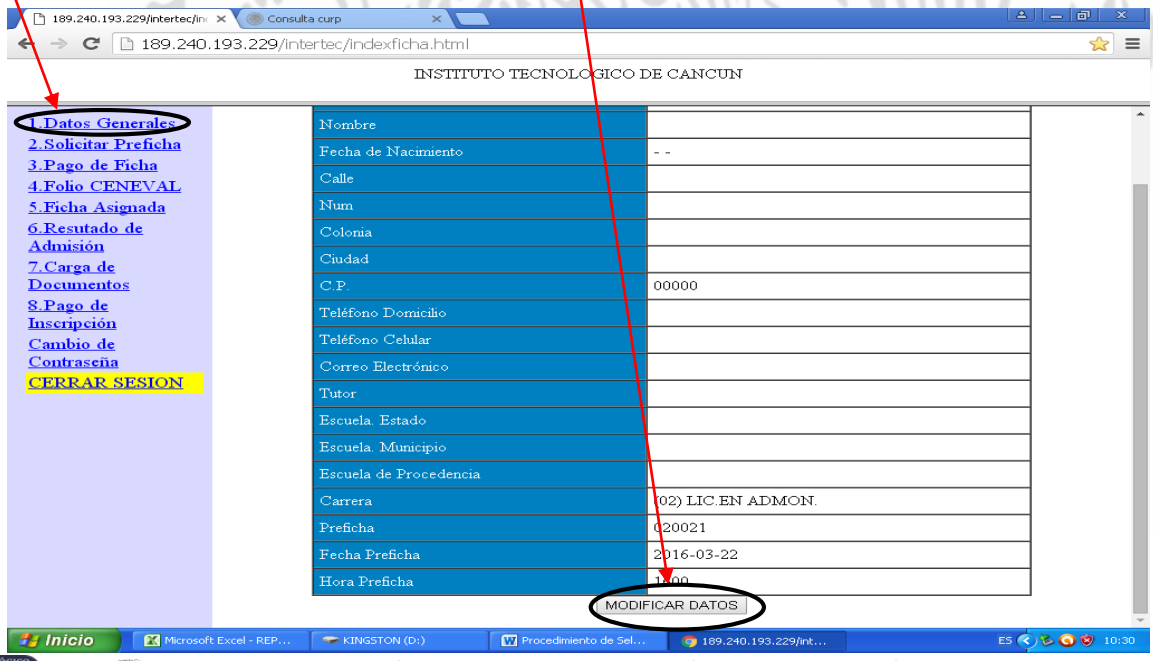

LA CONTRASEÑA TE SERVIRÁ PARA TODOS TUS SERVICIOS.

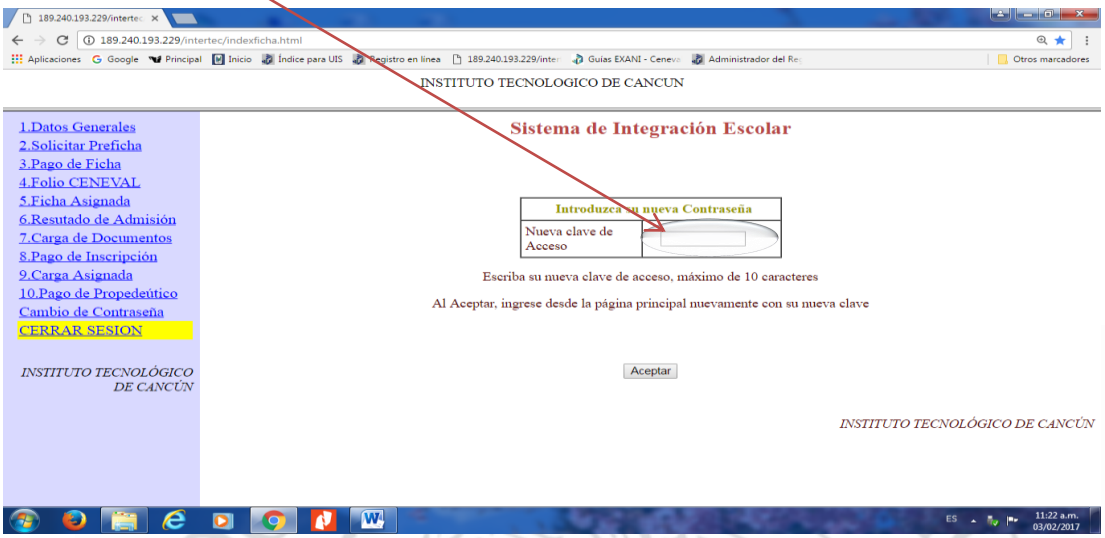

2.- Solicitar Preficha.

c) Clic en Solicitar Preficha.

d) Selecciona la carrera deseada

e) Indica la fecha límite a pagar que es de acuerdo al periodo de descuentos que más adelante se indica y dar clic en guardar.

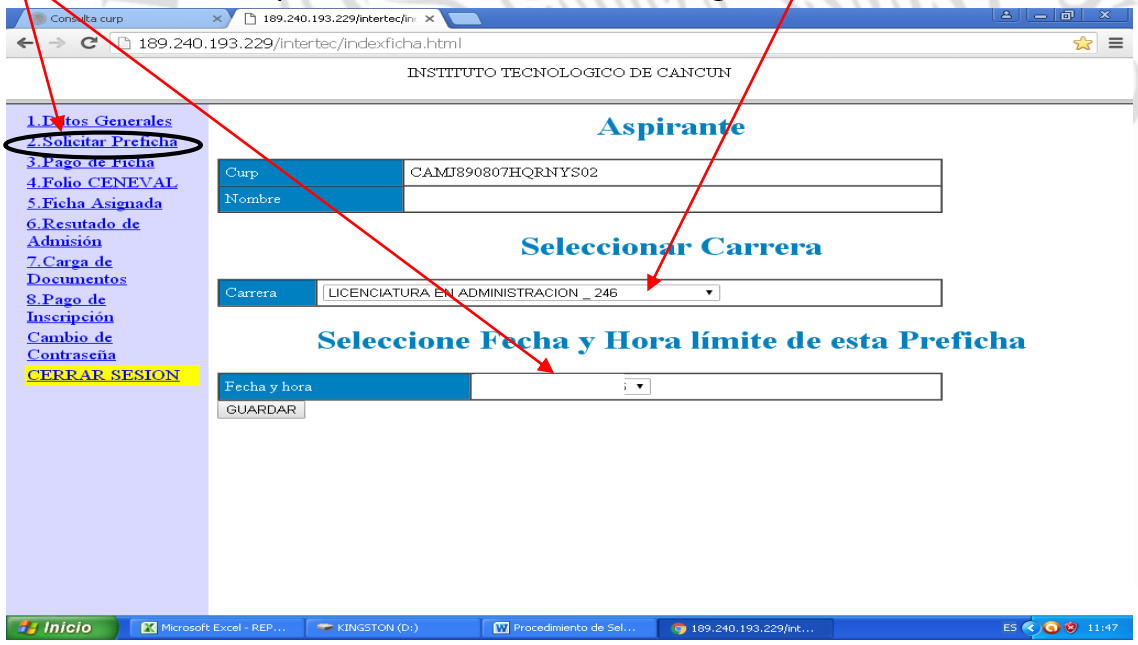

3.- Pago de Ficha.

f) Clic en Pago de Ficha. g) Seleccionar el recuadro. h) clic en botón imprimir.

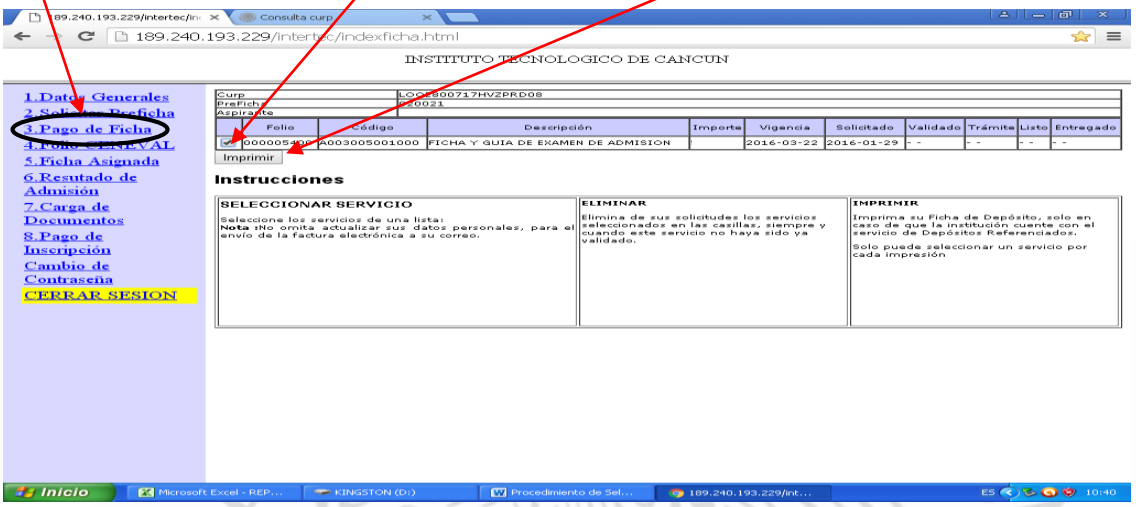

Finalizar la impresión tecleando Ctrl+P con los datos del Banco **Scotiabank**,

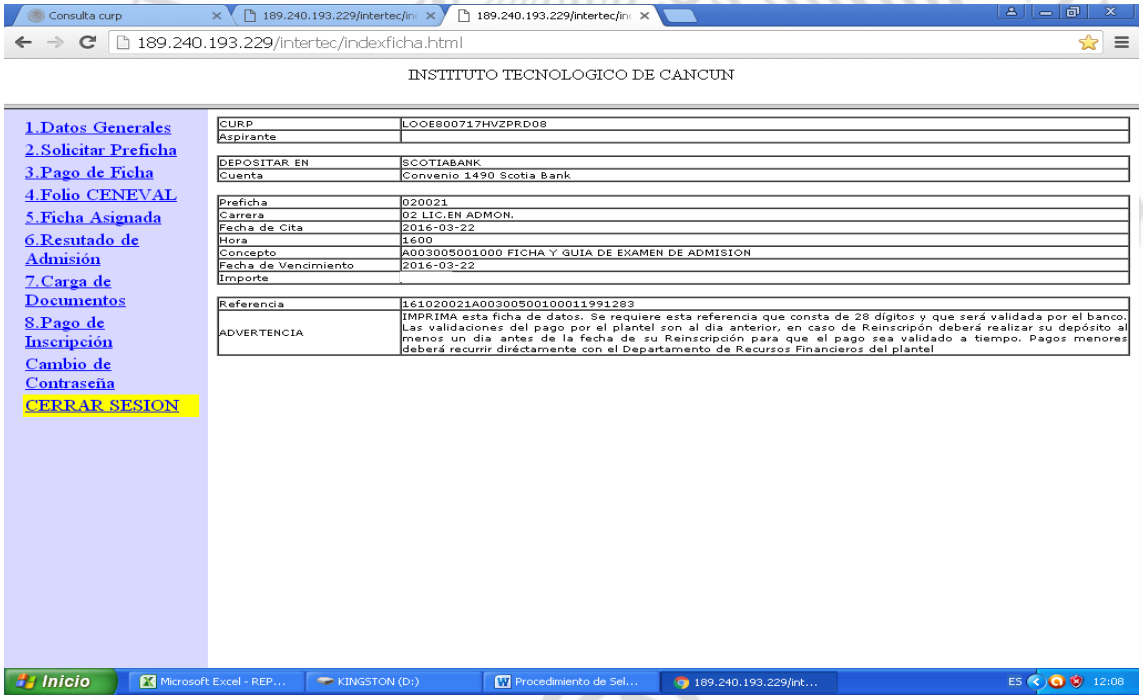

***Periodos de Descuento por pronto pago:**

1.- Del **23 de enero al 7 de marzo** (pagará) $**580.-** (quinientos ochenta pesos 00/100 m.n.)

2.- Del **8 de marzo al 24 de abril**, (pagará) $**950.-** (novecientos cincuenta pesos 00/100 m.n.)

Acude a **Recursos Financieros** con la ficha de depósito bancario para canjearlo por tu

recibo oficial de pago.

NOTA: No hay devoluciones sobre el depósito por este concepto.

"Del 23 de Enero al 25 de Abril del 2017 se realizara el proceso de solicitud de ficha para el Examen de Admisión. SE HACE LA ACLARACIÓN que el 24 de Abril es fecha límite de pago, pero deberán imprimir el pago de ficha el día 23 de Abril porque el día 25 el sistema ya no permitirá registros ni impresión de fichas", y el proceso se deberá concluir el 25 de Abril.

Aviso

Esperar 24 hrs. para continuar con el siguiente paso.

Ingresa nuevamente al sistema con tu CURP

4.- Folio CENEVAL

i) clic en Folio CENEVAL.

Donde tomaras nota del # de ficha el cual será tu matrícula para el registro de CENEVAL.

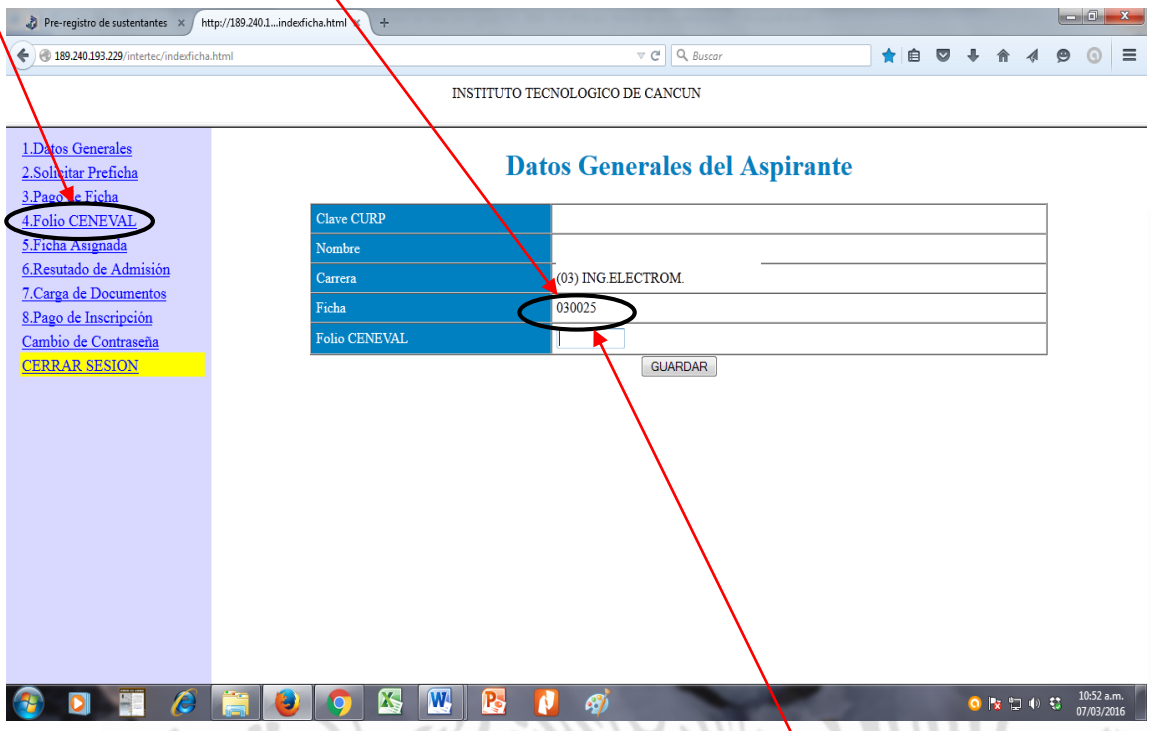

Acude al **Laboratorio de Cómputo** (de 8:00 a.m. a 20:00 hrs) del Instituto Tecnológico de Cancún

Con original y copia del ***recibo oficial de pago***, y **el número de ficha que se te ha asignado, que aparece en el paso 4.- Folio CENEVAL**

NOTA: NO TIENES QUE IMPRIMIR, SE TE IMPRIME TU FICHA EN EL LABORATORIO DE COMPUTO.

- **Para que te ayuden a registrarte en el portal del CENEVAL.**
- **Realiza el llenado de la encuesta de CENEVAL.**
- **Imprime el pase de ingreso para el examen CENEVAL.**

- Obtén la guía de estudios. (digital).
- Descarga la Guía EXANI-II 2017; Guía interactiva EXANI-II en http://www.ceneval.edu.mx/guias-exani

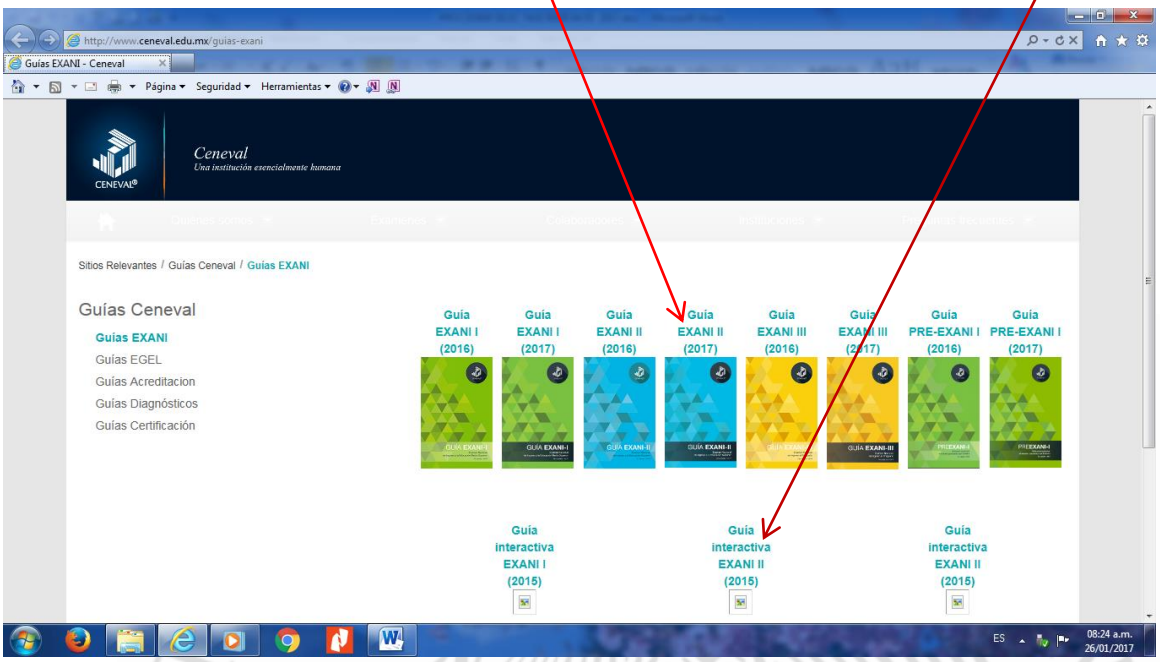

Anotar # de folio CENEVAL para ser guardado en el 4.- **Folio de Ceneval**

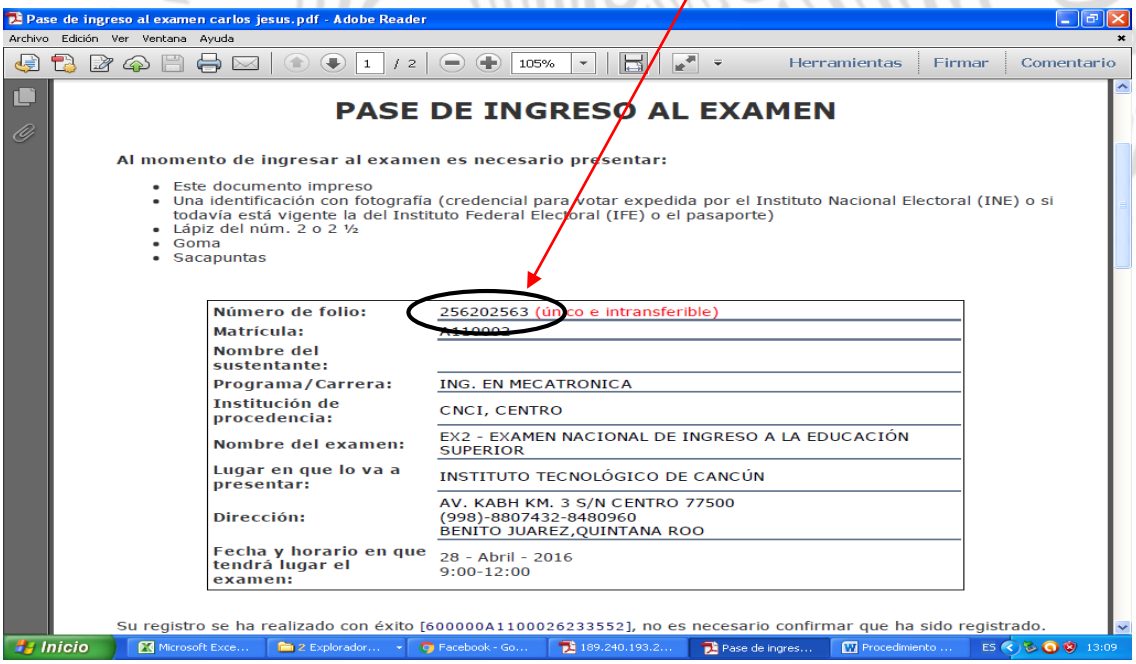

Pase de ingreso al examen carlos jesus.pdf - Adobe Reader

PASE DE INGRESO AL EXAMEN

Al momento de ingresar al examen es necesario presentar:

- Este documento impreso
- Una identificación con fotografía (credencial para votar expedida por el Instituto Nacional Electoral (INE) o si todavía está vigente la del Instituto Federal Electoral (IFE) o el pasaporte)
- Lápiz del núm. 2 o 2 ½
- Goma
- Sacapuntas

Número de folio:	256202563 (único e intransferible)
Matrícula:	A110003
Nombre del sustentante:	
Programa/Carrera:	ING. EN MECATRONICA
Institución de procedencia:	CNCI, CENTRO
Nombre del examen:	EX2 - EXAMEN NACIONAL DE INGRESO A LA EDUCACIÓN SUPERIOR
Lugar en que lo va a presentar:	INSTITUTO TECNOLÓGICO DE CANCÚN
Dirección:	AV. KABH KM. 3 S/N CENTRO 77500 (998)-8807432-8480960 BENITO JUAREZ,QUINTANA ROO
Fecha y horario en que tendrá lugar el examen:	28 - Abril - 2016 9:00-12:00

Su registro se ha realizado con éxito [600000A1100026233552], no es necesario confirmar que ha sido registrado.

<u>Regresa al paso 4.- Folio CENEVAL para agregar el folio CENEVAL en su campo respectivo.</u>

j) Ingresa el folio de ceneval y guarda

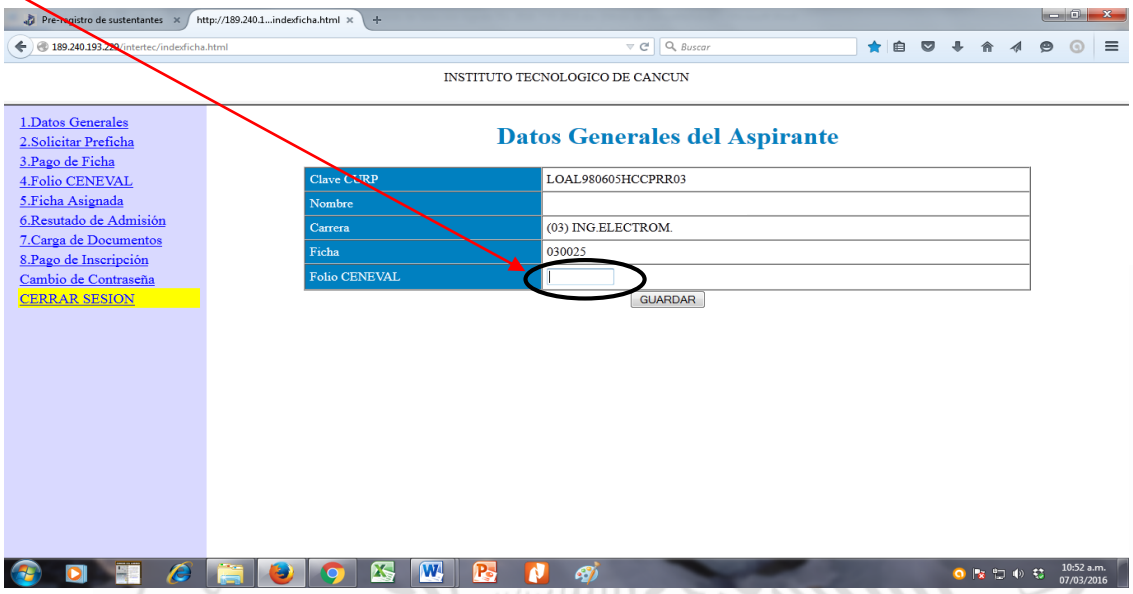

5.- Ficha asignada.

Carga tu **Fotografía tamaño infantil (formato jpg) favor de escanear sólo tu foto.**

<u>Registro CENEVAL.</u>

Verifica que los campos estén bien llenados.

K) **Entra a ver ficha e imprime.**

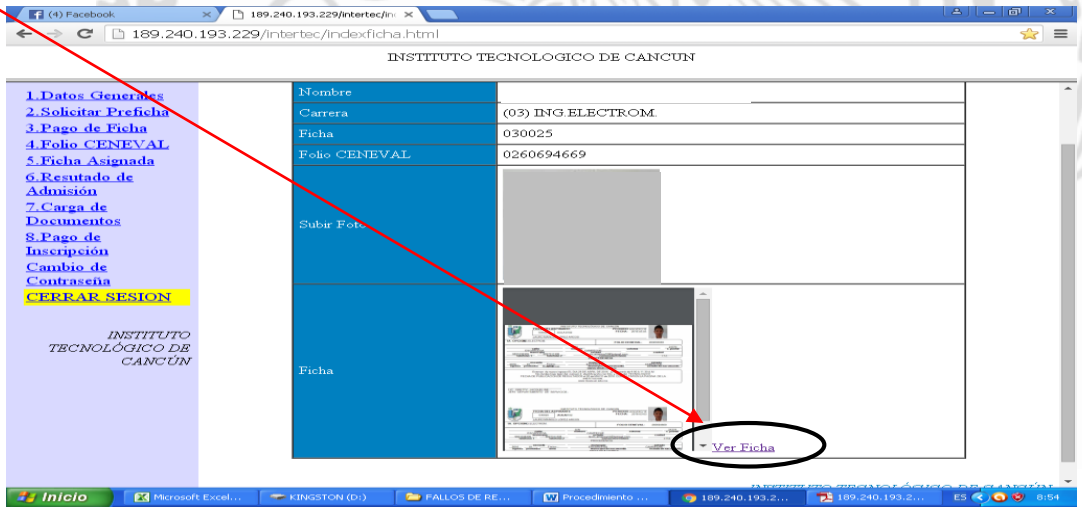

- ✓ Entrega una copia de tu ficha del Tecnológico y de tu pase de ingreso al Exani II en el **Laboratorio de Cómputo o en el Depto. de Desarrollo Académico.**

Nota: El sistema te permitirá conocer el resultado si saliste aceptado así como conocer el procedimiento de inscripción que en su momento se dará a conocer, por eso no olvides crear una contraseña que te sea fácil de recordar.

El día del examen preséntate puntual:

- Presentarse a las 8:00 a.m. para ubicar el salón donde presentaran.
- Ficha asignada del Instituto Tecnológico de Cancún.(se obtiene en "5.- Ficha asignada").
- Pase de ingreso al Exani II. (se obtiene en "Registro CENEVAL").
- Identificación oficial vigente (INE o credencial de la escuela).
- A las 9:00 a.m. en punto iniciara el Exani II.

FECHA DE PUBLICACIÓN DE LOS ASPIRANTES ACEPTADOS

FECHA	LUGAR DE PUBLICACIÓN
25 DE MAYO DE 2017	En la dirección de internet: www.itcancun.edu.mx y en publicación impresa pegada en vitrina del edificio Administrativo en el Instituto Tecnológico de Cancún.

Jóvenes que por algún motivo dejaron de ser alumnos de esta institución favor de no realizar ningún pago para presentar el examen de selección ya que no habrá devolución.

Nota: Interesados que están cursando su preparatoria de otros estados en participar en este Exani II favor de comunicarse al Depto. de Desarrollo Académico.

Horarios de atención:

Recursos Financieros: de 9:00 a 13:30 y de 17:00 a 19:00 hrs.
Laboratorio de Cómputo de 8:00 a 20:00 hrs.
Departamento de Desarrollo Académico de 9:00 a 14:00

Mayores informes comunicarse:
Tels. 01 (998) 8807432 ext. 2044/2005
Depto. de Desarrollo Académico
Dr. Jorge Alberto Cano Tur